

Helis Tabanlı Elekli Yüzey İşlem Makinası

Helical Based Surface Finishing Machine with Separator Screen

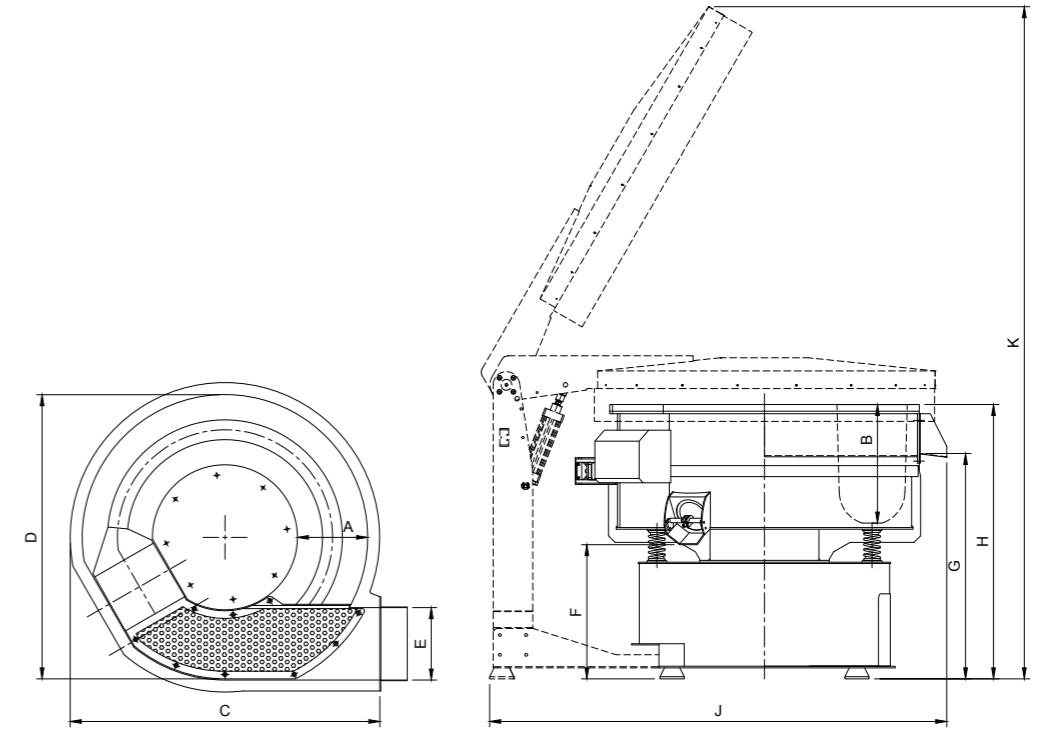


Ek Aksesuarlar

- Pnömatik Ses Kapağı
- Pnömatik Flap Kontrol
- Hız Kontrol
- Dozaj Pompası
- Manyetik Valf
- Elektrik Pano Standı
- Durulama Su Boru Sistemi


Additional Accesories:

- Pneumatic Sound Lid
- Pneumatic Flap Control
- Frequency Control
- Dossage Pump
- Magnetic Valve
- Control Panel Base
- Rinsing Pipe




VKUE LR/BB tip makineler, helis tabanlı makineler olarak sürekli üretim prosesine veya %100 ürün boşaltması istenen proseslere yönelik olarak tasarlanmıştır. İşlem kanalının 300 derecenin üzerindeki yükselen helis yapısı sayesinde iş parçalarının tamamının makine kazanından tam olarak boşaltılmasını sağlar. LR tip makineler VKUE tip makinelerin helis tabanlı versiyonları olup, BB tip makineler çelik bilya prosesleri için tasarlanmıştır.

VKUE LR/BB type machines are designed as helix-bottom machines for continuous production processes or processes where 100% product discharge is required. Thanks to the helix structure of the process channel that rises above 300 degrees, it ensures that all of the work pieces are completely discharged from the machine bowl. LR type machines are helical bottom versions of VKUE type machines, BB type machines are designed for ball burnishing processes



Changeable Seperator
Değiştirilebilir Elek




Media Discharge Lid
Taş Boşaltma



Ramp
Rampa



Dirty Water Discharge
Pis Su Tahliye



Chanel View
Kanal Kesidi



Pneumatic Flap
Pnömatik Flap

Teknik Ölçüler Technical Dimensions

TİP / TYPE		VKUE150		VKUE350		VKUE600
		LR Tip/Type	BB Tip/Type	LR Tip/Type	BBTip/ Type	LR Tip/Type
Brüt Hacim Gross Volume	Lt	236		348		925
Kullanılabilir Hacim Usable Volume	Lt	132		245		585
Elek Yüzey Alanı Screen Area	m ²	0,19		0,29		0,45
Kanal Uzunluğu Channel Lenght	mm	2700		3100		6020
Kanal Eğimi Channel Angle	°	6,8		4,8		3,8
PU Kalınlığı PU Thickness	mm	15-25		15-25		15-25
Motor Gücü Motor Power	Kw	1,13	2,5	2,5	5,5	7,5
Ağırlık Weight	Kg	685	755	970	1170	1770
A	mm	270		320		340
B	mm	475		540		640
C	mm	1250		1410		2380
D	mm	1130		1300		2250
E	mm	250		320		340
F	mm	550		600		650
G	mm	950		1030		1130
H	mm	1120		1250		1400
J	mm	1920		2080		3200
K	mm	2800		3050		4150

Tüm ölçüler milimetredir.
All dimensions are millimeters.